

N. A. E. 625.00 Embalse de Barcena

PROTECCIÓN DE ESCOLLERA

CERRAMIENTO

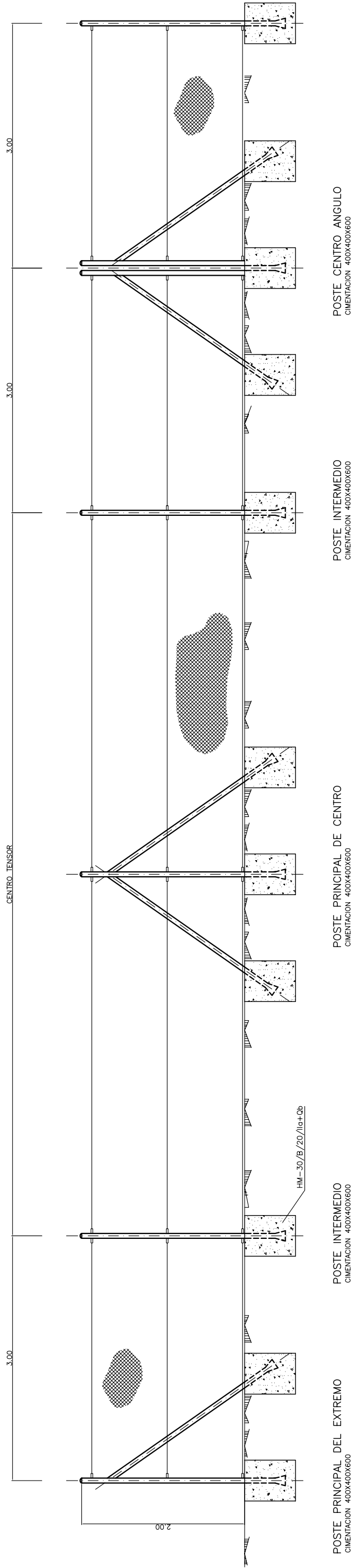
CUNETA

ENTRADA

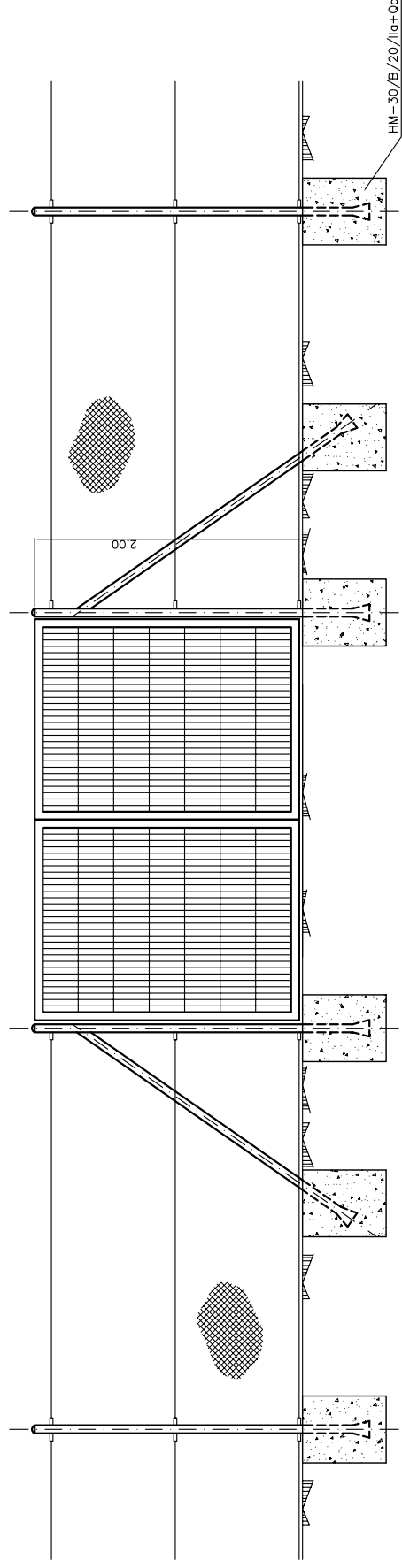
CASETA DE MANTENIMIENTO

CALDERIN ANTIARIETE DE 10.000 litros

| | | | | | | | | |
|--|---|---|-------------------------------|--|---|--|---------------------------------------|---|
| GOBIERNO DE ESPAÑA MINISTERIO DE MEDIO AMBIENTE Y MEDIO RURAL Y MARINO | inypsa EMPRESA CONSULTORA | LA DIRECCIÓN DEL PROYECTO D. CÉSAR PRIETO GARCÍA | D. IVAN GUTIÉRREZ COLINAS | EL INGENIERO AJR DEL PROYECTO D. CELSO L. MASIP-JUERGA | TÍTULO DEL PROYECTO: PROYECTO CONSTRUCTIVO DE MEJORA DEL ABASTECIMIENTO DE AGUA AL ALTO BIERZO: BEMBIBRE Y CASTROPODAME | FECHA: MAYO 2009 CLAVE: ACN 6/08.P2 | ESCALA: 1:50 ORIGINAL EN A1 | PLANO Nº: 3.1.2.3 HOJA: 1 DE 2 |
| | | | | ABASTECIMIENTO A BEMBIBRE OBRA DE CAPTACIÓN CASETA DE MANTENIMIENTO URBANIZACIÓN Y DETALLES | | | | |

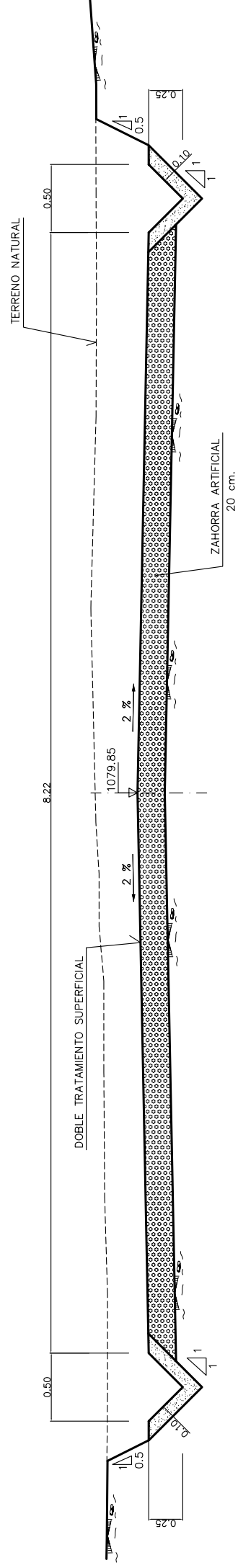


VALLA DE CERRAMIENTO DE PARCELA
ESCALA 1:25



VALLA DE CERRAMIENTO DE PARCELA Y PUERTA
ESCALA 1:25

CARACTERISTICAS DEL CERRAMIENTO:
 TUBO CON BRAZO INCLINADO CADA 3m Ø EXTERIOR 42mm ESPESOR 1.5mm Y 2m DE ALTURA
 PROVISTO DE TAPA METALICA DE 2.5mm DE ESPESOR
 JABALCONES CADA 6 UNIDADES, ESCUADRAS Y ARRANQUES
 TRES ALAMBRES DE TESAR DE Ø 3mm
 TRES ALAMBRES TIPO 14/3 2ºZ
 ENREJADO TRIPLE TORSION 14-40-2000 DE ALAMBRE #2 2mm
 TODOS LOS ELEMENTOS SERAN GALVANIZADOS



SECCION TIPO CAMINO DE ACCESO
ESCALA 1:20